

査定シミュレーションサイト ご紹介資料

PC・スマホで簡単に査定の質問に答えて問い合わせ！

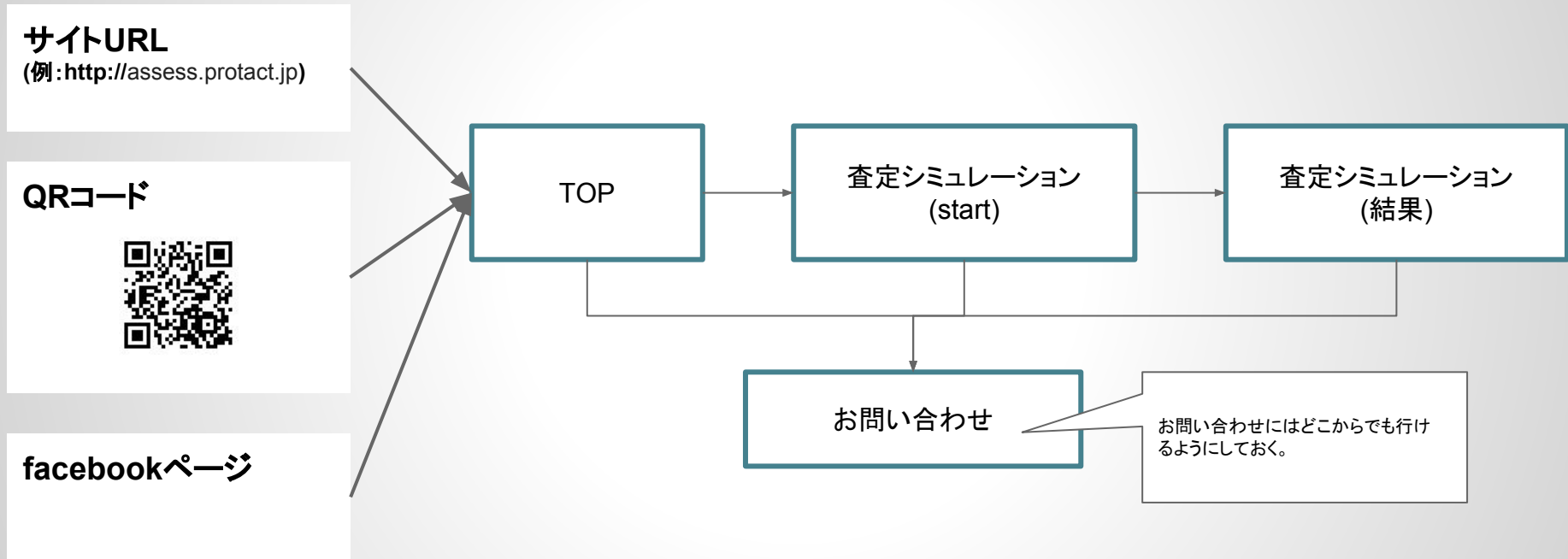
(共通)

- お問い合わせフォーム
- QRコードのご用意
- サイトデザイン制作
- サイト内マスコットキャラクター制作
- facebookページの用意、およびサイトとの連携
- 不動産査定シミュレーション機能(オプション)

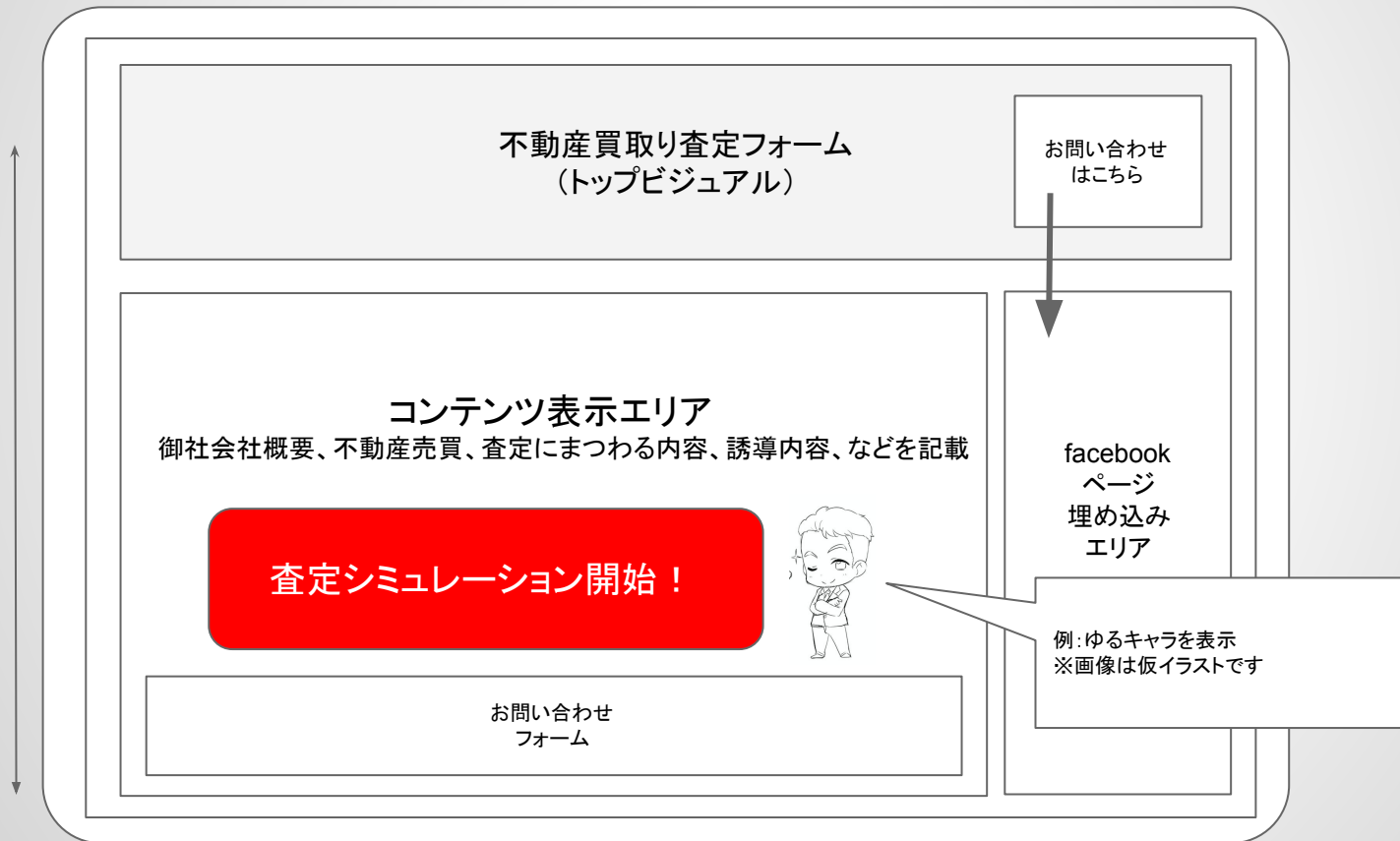
(管理者のみ)

- 管理サイトログイン / ログアウト
- お問い合わせ管理機能

画面フロー



画面イメージ(ホーム)

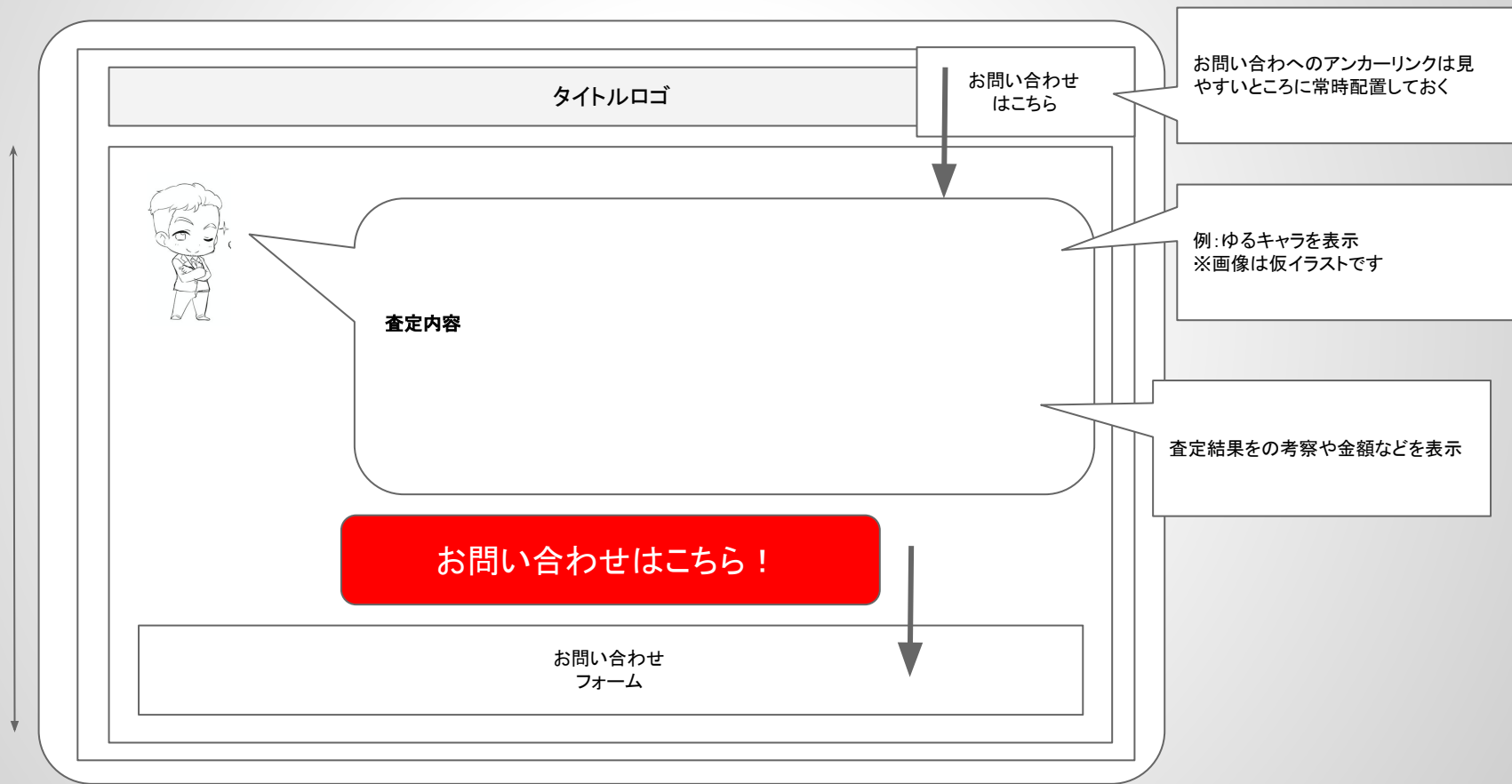


画面イメージ(質問一覧)

The diagram illustrates a quiz page layout with the following components and callouts:

- タイトルロゴ** (Title Logo): Located at the top center.
- お問い合わせはこちら** (Contact Us Here): A link located at the top right, with a callout stating: "お問い合わせへのアンカーリンクは見やすいところに常時配置しておく" (Keep the anchor link for contact us in a visible place all the time).
- 質問1 業年数はどのくらいですか?** (Question 1: How many years of experience do you have?): The first question, with a callout: "例:ゆるキャラを表示 ※画像は仮イラストです" (Example: Display a character. ※Image is a placeholder illustration).
- 回答1 回答2 回答3 回答4** (Answers 1-4): Radio button options for the first question.
- 質問2** (Question 2): The second question, with a callout: "査定に関する簡単な質問を表示" (Display simple questions related to appraisal).
- 回答1 回答2 回答3 回答4** (Answers 1-4): Radio button options for the second question.
- 査定内容を確認!** (Check appraisal content!): A prominent red button.
- お問い合わせフォーム** (Contact Us Form): Located at the bottom of the page.

画面イメージ(質問内容確認～お問い合わせ)



スケジュール

最短1ヶ月程度で対応可能

